


Cédula de R\$ 2,00

Clique nos números e conheça os detalhes da cédula de R\$ 2,00:



R\$ 2,00

Dimensões: 140 x 65 mm.

Cores predominantes: azul e cinza



1 - Marca d'água

Segure a cédula contra a luz, olhando para o lado que contém a numeração. Observe na área clara, do lado esquerdo, a marca d'água em tons que variam do claro ao escuro. As cédulas de R\$ 2,00 apresentam como marca d'água a figura da tartaruga marinha e o número 2.




2 - Fibras coloridas

Pequenos fios espalhados no papel, nas cores vermelha, azul e verde, podem ser vistos em ambos os lados, ao longo de toda a cédula.



3 - Impressão em alto-relevo

As figuras da República e da tartaruga marinha, as legendas "BANCO CENTRAL DO BRASIL" e "DOIS REAIS", a tarja contendo a palavra "REAIS" e os números indicativos do valor da cédula (2) possuem alto-relevo e podem ser sentidos com os dedos.



4 - Fundos especiais

São formados por linhas retas e sinuosas, extremamente finas, que dão colorido a toda a cédula.




5 - Microimpressões

Ao utilizar uma lente, vamos notar a presença de pequeníssimas letras "B" e "C", nas faixas clara e escura junto à efígie (frente) e no interior do número 2 (frente e verso).



6 - Registro coincidente

Olhando-se a nota contra a luz, o desenho das Armas Nacionais aparecerá por inteiro, pois suas partes complementares, impressas nos dois lados da nota, ajustam-se perfeitamente.



7 - Numeração

São as letras e os números que identificam a cédula. Não podem existir duas cédulas de mesma numeração. Entenda a numeração das cédulas do real:

Série – é um conjunto de 100.000 cédulas de mesmo valor, com as mesmas características gráficas e é indicada pelos cinco primeiros caracteres da numeração. A numeração das séries é sucessiva, isto é, a série "A 9999" será sucedida pela série "B 0001", esta pela "B 0002", e assim por diante.

Ordem – é a numeração seqüencial da cédula dentro da série. O número de ordem varia de 000001 a 100000.

Estampa – identifica as séries com iguais características físicas e/ou gráficas. É indicada pela última letra da numeração. A cédula de R\$ 2,00 possui somente uma estampa: Estampa A - impressa no Brasil (a partir de 2001).



8 - Imagem latente

Observando a frente da cédula, olhe a partir do canto inferior esquerdo, colocando-a na altura dos olhos, na posição horizontal e sob luz natural abundante: ficarão visíveis as letras "B" e "C".



9 - Marca tátil

São marcas impressas em relevo para auxiliar os deficientes visuais a identificar a cédula. Cada cédula tem marcas próprias e as cédulas de R\$ 2,00 apresentam como marca tátil uma barra inclinada.



10 - Fibras luminescentes

Pequenos fios espalhados no papel que se tornam visíveis, na cor lilás, quando expostos à luz ultravioleta. São encontrados nos dois lados da cédula.



11 - Microchancelas

São as duas assinaturas - uma do Ministro da Fazenda, outra do Presidente do Banco Central do Brasil - que conferem à cédula o seu valor legal.