

Cédula de R\$ 20,00



R\$ 20,00


Dimensões: 140 x 65 mm.

Cores predominantes: amarelo e laranja



1 - Marca d'água

Segure a cédula contra a luz, olhando para o lado que contém a numeração. Observe na área clara, do lado esquerdo, a marca d'água em tons que variam do claro ao escuro. As cédulas de R\$ 20,00 apresentam como marca d'água a figura do mico-leão-dourado e o número 20.




2 - Fibras coloridas

Pequenos fios espalhados no papel, nas cores vermelha, azul e verde, podem ser vistos em ambos os lados, ao longo de toda a cédula.




3 - Impressão em alto-relevo

As figuras da República e do mico-leão-dourado, as legendas "BANCO CENTRAL DO BRASIL" e "VINTE REAIS", a tarja contendo a palavra "REAIS" e os números indicativos do valor da cédula (20) possuem alto-relevo e podem ser sentidos com os dedos.




4 - Faixa holográfica

Ao se movimentar a cédula, aparecem imagens do mico-leão-dourado e do número 20. Com lente de aumento, vê-se também, ao fundo, o texto "20 REAIS". Na lateral direita, é visível o texto "Banco Central do Brasil".



5 - Fundos especiais

São formados por linhas retas e sinuosas, extremamente finas, que dão colorido a toda a cédula.



6 - Microimpressões

Com a lente de aumento, podem ser vistas pequenas letras "B" e "C" nas faixas junto à efígie da República, no interior do número 20 e nos troncos das árvores ao fundo da figura do mico-leão-dourado, no verso da cédula.



7 - Registro coincidente

Olhando-se a nota contra a luz, o desenho das Armas Nacionais aparecerá por inteiro, pois suas partes complementares, impressas nos dois lados da nota, ajustam-se perfeitamente.



8 - Fio de segurança

Fio vertical de cor escura embutido no papel, mais facilmente visível com a nota contra a luz, com propriedades magnéticas, que serve para leitura por equipamento eletrônico de seleção e contagem.



9 - Numeração

São as letras e os números que identificam a cédula. Não podem existir duas cédulas de mesma numeração. Entenda a numeração das cédulas do real:

Série – é um conjunto de 100.000 cédulas de mesmo valor, com as mesmas características gráficas e é indicada pelos cinco primeiros caracteres da numeração. A numeração das séries é sucessiva, isto é, a série "A 9999" será sucedida pela série "B 0001", esta pela "B 0002", e assim por diante.

Ordem – é a numeração seqüencial da cédula dentro da série. O número de ordem varia de 000001 a 100000.

Estampa – identifica as séries com iguais características físicas e/ou gráficas. É indicada pela última letra da numeração. A cédula de R\$ 20,00 possui somente uma estampa: Estampa A - impressa no Brasil (a partir de 2002).



10 - Imagem latente

Observando a frente da cédula, olhe a partir do canto inferior esquerdo, colocando-a na altura dos olhos, na posição horizontal e sob luz natural abundante: ficarão visíveis as letras "B" e "C".



11 - Marca tátil

São marcas impressas em relevo para auxiliar os deficientes visuais a identificar a cédula. Cada cédula tem marcas próprias e as cédulas de R\$ 20,00 apresentam como marca tátil duas barras inclinadas.



12 - Fibras luminescentes

Pequenos fios espalhados no papel que se tornam visíveis, na cor lilás, quando expostos à luz ultravioleta. São encontrados nos dois lados da cédula.



13 - Microchancelas

São as duas assinaturas - uma do Ministro da Fazenda, outra do Presidente do Banco Central do Brasil - que conferem à cédula o seu valor legal.